

СОЦИАЛЬНЫЙ ПРОЕКТ



Мельник О.Е.

ВОДА, ЛЁД

И

ПРАВИЛА БЕЗОПАСНОСТИ

Комплект методических разработок для проведения
квеста со школьниками

Железногорск
2019

УДК 37.091.2
ББК 74.6
М48ОЕ
ORCID 0000-0001-9001-2520



М48ОЕ Мельник, О.Е. Вода, лёд и правила безопасности: комплект методических разработок для проведения квеста со школьниками [Текст]/ О.Е. Мельник. – Железногорск: Сибирская пожарно-спасательная академия ГПС МЧС России, 2019. – 32 с. – илл.

Знак информационной продукции: 6+

В 2019 году силами студенческого спасательного отряда и курсантами ФГБОУ ВО Сибирская пожарно-спасательная академия ГПС МЧС России был реализован социальный проект «Вода, лёд и правила безопасности». Проект стал призером конкурса «Красноярск 2020» и реализован в рамках краевого инфраструктурного проекта «Территория 2020». Основной целью проекта являлось обучение детей в возрасте от 7 до 14 лет правилам поведения на водоемах.

Представленный комплект материалов «Вода, лёд и правила безопасности» разработан и апробирован в рамках проекта. Комплект предназначен для проведения с детьми обучающих профилактических мероприятий в форме квеста, организации стационарных познавательных площадок, а также может использоваться в качестве карточек-заданий для индивидуальной работы. Комплект материалов «Вода, лёд и правила безопасности» включает двусторонние карточки-задания для пяти станций, маршрутный лист и бланк с ответами.

Дополнительные материалы, разработанные в рамках проекта «Вода, лёд и правила безопасности» размещены в свободном доступе:

https://vk.com/safety_culture

<https://vk.com/public181421207>

<https://sibpsa.ru/>

www.deti01.ru

УДК 37.091.2
ББК 74.6

© проект «Вода, лёд и правила безопасности», 2019

© методические разработки, стихи Мельник О.Е., 2019

СОЦИАЛЬНЫЙ ПРОЕКТ



КВЕСТ

КАРТОЧКИ-ЗАДАНИЯ

Материалы размещены:
https://vk.com/safety_culture
<https://vk.com/public181421207>
<https://sibpsa.ru/>
www.deti01.ru



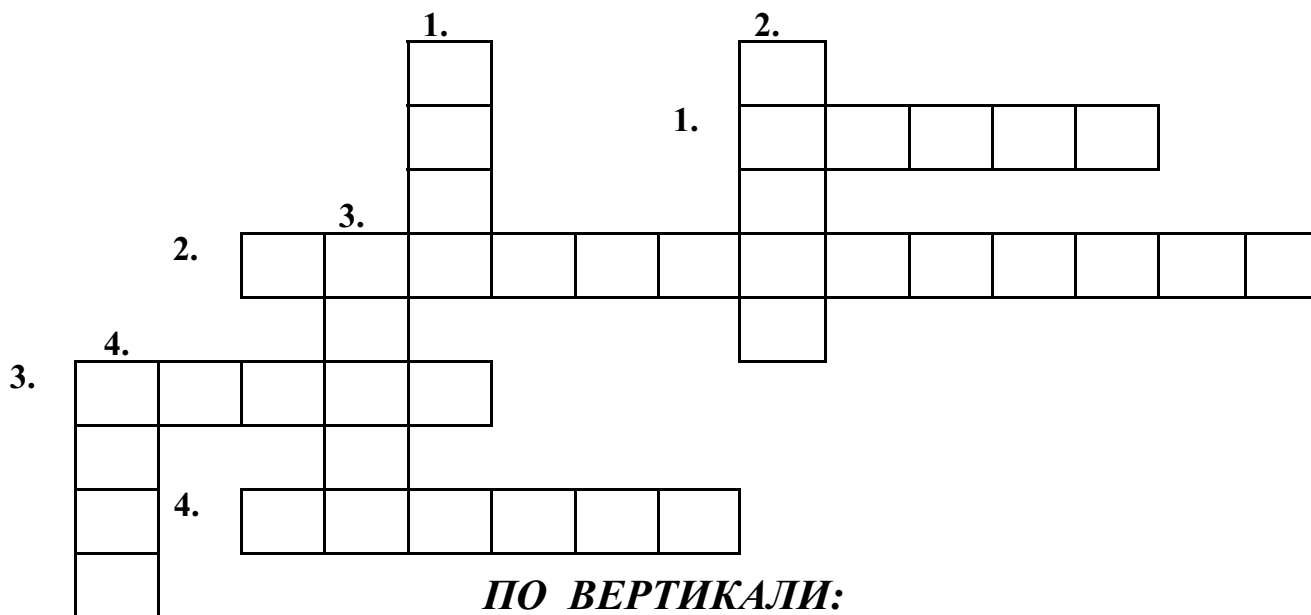


КВЕСТ «ВОДА, ЛЁД и ПРАВИЛА БЕЗОПАСНОСТИ»





СТАНЦИЯ 1 ВОДОЁМЫ



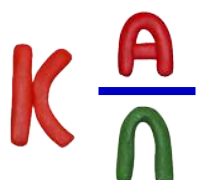

1. Разгадай кроссворд и выясни виды водоёмов.



ПО ВЕРТИКАЛИ:

1.	2.	3.	4.
	 2=Е	 1=3	 2=Е

ПО ГОРИЗОНТАЛИ:

1.	2.
	 4=0 2 1,2,6,7 3

© проект «Вода, лед и правила безопасности», 2019

© методическая разработка, стихи Мельник О.Е., 2019

Подробнее: https://vk.com/safety_culture <https://vk.com/public181421207> www.deti01.ru



КВЕСТ «ВОДА, ЛЁД и ПРАВИЛА БЕЗОПАСНОСТИ»

СТАНЦИЯ 1 ВОДОЁМЫ



ПО ГОРИЗОНТАЛИ:

3.	4.

2. Сопоставь опасности и водоёмы

А

Б

В

Г



1



2



3



4



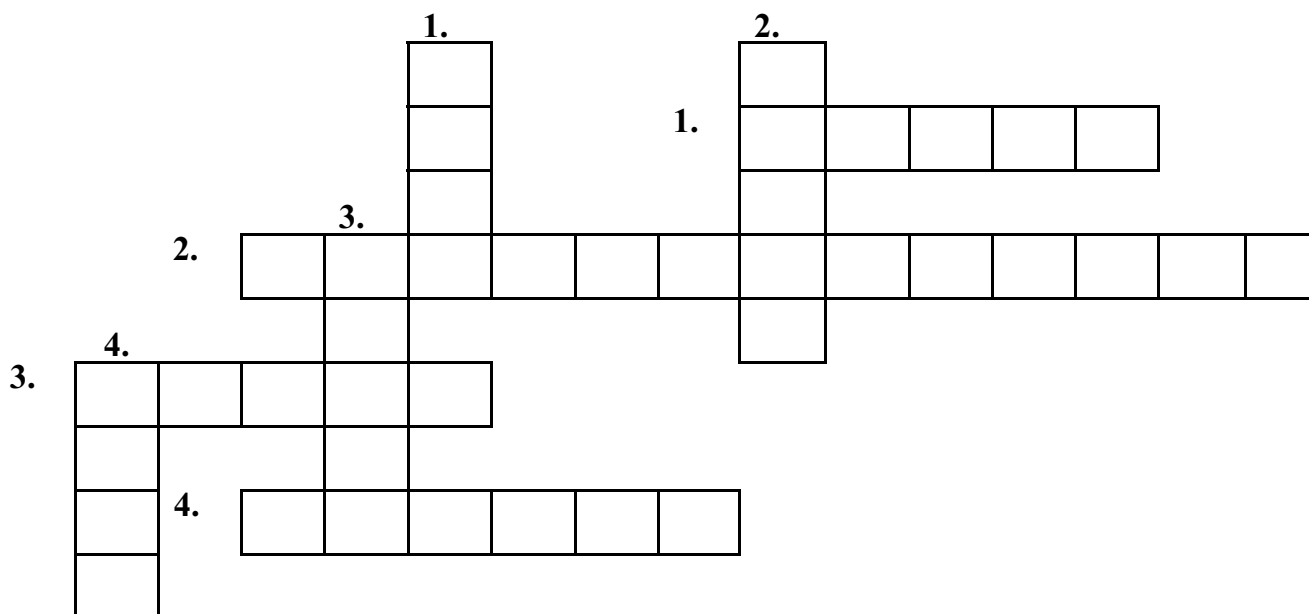


КВЕСТ «ВОДА, ЛЁД и ПРАВИЛА БЕЗОПАСНОСТИ»



СТАНЦИЯ 1 ВОДОЁМЫ

1. Разгадай кроссворд и выясни виды водоёмов.



ПО ВЕРТИКАЛИ:

<p style="text-align: center;">1.</p> <p>В деревне уж давно, всегда Была диковинкой вода. Несли её издалека – Семьсот шагов до родника. А без неё какой полив Цветов, клубники, яблонь, слив. Мой дед сказал: «Решу вопрос!» И на полгода в землю врос. Он так копал! И мы страшились, Что деда навсегда лишились. Теперь все чтут его за труд: Он выкопал отличный</p>	<p style="text-align: center;">2.</p> <p>Это - водные пустыни, Волны как барханы. Здесь, среди бездонной сини – Штормы, ураганы... Эти супер водоёмы Все на глобусе найдём мы, Потому что в целом мире Их немного – лишь четыре!..</p>
<p style="text-align: center;">3.</p> <p>Пузырьками из воды Газ выходит с глубины! Круглое и голубое, До краев полно водою.</p>	<p style="text-align: center;">4.</p> <p>Чуть дрожит на ветерке Лента на просторе. Узкий кончик — в роднике, А широкий — в море.</p>

© проект «Вода, лед и правила безопасности», 2019

© методическая разработка, стихи Мельник О.Е., 2019

Подробнее: https://vk.com/safety_culture <https://vk.com/public181421207> www.deti01.ru



КВЕСТ «ВОДА, ЛЁД и ПРАВИЛА БЕЗОПАСНОСТИ»

СТАНЦИЯ 1 ВОДОЁМЫ



ПО ГОРИЗОНТАЛИ:

<p>1. Я рукотворный водный путь Два водоёма я соединяю, В себе я воду в поле доставляю, Порой границы так оберегаю, А в старину я глубиною рвов Собою крепости берёг от злых врагов.</p>	<p>2. Я искусственный бассейн С пресной чистой водой Вместо крыши – солнце, небо, Воздух свежий надо мной. Не всегда купаться можно Мыть, стирать запрещено, Потому что трубы часто У меня кладут на дно. В них вода в водопровод По квартирам всем идёт.</p>
<p>3. Кто бежит по горным склонам, Тараторя сам с собой, И в густой траве зелёной Прячет хвостик голубой?</p>	<p>4. Все обходят это место: Здесь земля, как будто тесто, Здесь осока, кочки, мхи — Нет опоры для ноги.</p>

2. Сопоставь опасности и водоёмы

1	2	3	4
РЕКА	МОРЕ	БОЛОТО	ВОДОХРАНИЛИЩЕ

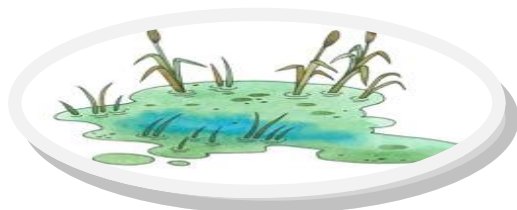
А ВОЛНА



Б ВОДОВОРОТ



В ТИНА, ТОПЬ



Г ТЕЧЕНИЕ



© проект «Вода, лед и правила безопасности», 2019

© методическая разработка, стихи Мельник О.Е., 2019

Подробнее: https://vk.com/safety_culture <https://vk.com/public181421207> www.deti01.ru



КВЕСТ «ВОДА, ЛЁД И ПРАВИЛА БЕЗОПАСНОСТИ»

СТАНЦИЯ 2 ПОВЕДЕНИЕ НА ВОДОЁМАХ ЗИМОЙ



1. Выбери безопасное места для зимних игр



2. Выясни, почему Коля попал в беду.

Как всегда я шёл домой,
Вдоль реки по мостовой,
Впереди далёкий мост
Весь сосульками оброс.
Очень долго обходить –
Путь решил я сократить!
К желтоватой корке льда
Вниз спустился я тогда.
Сквозь камыш к реке пролез,
Шаг, другой – какой-то треск.
Я проверить лёд решил,
Да как топну из всех сил!
И качнулась вдруг земля
В полынью попался я!
На плечах моих рюкзак
Тянет в воду будто враг!
Закричал, что было сил –
Мимо дядя проходил.
Как герой из фильмов, книг
Вниз спустился в тот же миг.
И сказал как можно строже:
«Крепко шарф ты мой хватай
И ногами не болтай,
Я тяну – ты аккуратно
Выбираешься обратно.»

Грудь на куртку уложи
и спокойненько лежи.
Под тобой лёд очень хрупкий.
Ну, готов? Теперь – держи!»
В шарф вцепился очень крепко
Дядя тянет- я лежу,
И на куртке как на салах
Я по льду к нему скольжу.
Всё в порядке. Я – спасен.
Но событием потрясен!
Мокрый весь на берегу
Дядю крепко обнимаю
И от холода дрожу,
Больно очень, я - рыдаю.
Дядя всё с меня снимает,
В свою куртку одевает.
И кричит: «Скорей, такси!
В Поликлинику вези!»
Врач меня там осмотрел,
Уложил скорей в постель
И оставил ночевать!

Больше путь свой после школы
Так не буду сокращать!

© проект «Вода, лед и правила безопасности», 2019

© методическая разработка, стихи Мельник О.Е., 2019


Подробнее: https://vk.com/safety_culture <https://vk.com/public181421207> www.deti01.ru




КВЕСТ «ВОДА, ЛЁД И ПРАВИЛА БЕЗОПАСНОСТИ»
СТАНЦИЯ 2 ПОВЕДЕНИЕ НА ВОДОЁМАХ ЗИМОЙ



Отметь, как должен пересекать Коля водоём, чтобы не попасть в беду?



3. Отметь, что может сделать ребенок, если увидел человека, провалившегося под лед?






СООБЩИТЬ
ВЗРОСЛЫМ

СПАСТИ
САМОСТОЯТЕЛЬНО

ПОЗВОНИТЬ 112

4. Отметь, действия, если ты промок в весеннем или зимнем



СНЯТЬ
МОКРУЮ


ПРОДОЛЖИТЬ
ГУЛЯТЬ

ПЕРЕОДЕТЬСЯ
В СУХУЮ

ОБРАТИТЬСЯ К
ВРАЧУ



ЗАДАНИЕ 1. Выбери безопасные способы переправы через водоёмы





КВЕСТ «ВОДА, ЛЁД И ПРАВИЛА БЕЗОПАСНОСТИ»

СТАНЦИЯ 3 ПЕРЕПРАВЫ ЧЕРЕЗ ВОДОЁМЫ



ЗАДАНИЕ 2. Выбери ситуации, где пассажиры соблюдают правила безопасности.





КВЕСТ «ВОДА, ЛЁД И ПРАВИЛА БЕЗОПАСНОСТИ»


СТАНЦИЯ 4 СПАСЕНИЕ УТОПАЮЩИХ



ЗАДАНИЕ 1. Выбери безопасные места для купания.



ЗАДАНИЕ 2. Отметь сигналы, разрешающие купание.



© проект «Вода, лед и правила безопасности», 2019

© методическая разработка, Мельник О.Е., 2019

Подробнее: https://vk.com/safety_culture <https://vk.com/public181421207> www.deti01.ru



ЗАДАНИЕ 3. Отгадай средства спасения утопающих.

1 Из пенопласта или пробки
Он в матерчатом чехле
По краям висит верёвка
Чтобы подтянуть к себе.
Утопающий поймает,
Обопрется на него,
В ярком круге отдыхает
Ждёт, что вытащат его.


2 Два ярких плавучих шара
Верёвка меж ними крепка,
А в центре от этой верёвки,
Еще одна очень длинна.
Спасатель верёвку потянет,
Лишь глазом успеешь моргнуть,
До берега быстро и ловко
Мячи по воде доведут.



А
МЯЧ
СПАСАТЕЛЬНЫЙ



Б
ШАРЫ
СУСЛОВА



В
КРУГ
СПАСАТЕЛЬНЫЙ



Г
СПАСАТЕЛЬНЫЙ
КОНЕЦ
АЛЕКСАНДРОВА

3 Длинная верёвка с петелькой летит,
И плавучий грузик у петли весит,
По бокам два ярких плотных поплавка,
Странная верёвка очень нам нужна.
Вдень в петельку руки, иль схвати её
И спасатель сразу дёрнет за неё.
Если ты уставший - немного отдохнёшь,
И на берег твёрдый радостно войдёшь.


4 Это очень яркий мяч
Но не прыгает он вскачь,
На широком ремешке
В воду поспешит к тебе,
Ты хватай его смелей
Чтоб себя спасти скорей.



А
ПОЗВАТЬ
СПАСАТЕЛЯ



Б
БРОСИТЬСЯ В ВОДУ
СПАСАТЬ



В
КИНУТЬ УТОПАЮЩЕМУ
СРЕДСТВО СПАСЕНИЯ

ЗАДАНИЕ 4.



ЗАДАНИЕ 1. Определи тонкий лёд.

Зимняя рыбалка

Мой дед потомственный рыбак
Он знает сто секретов,
Что любит щука или карп,
Где лучший клёв с рассветом.

Зимой оденется тепло,
Возьмёт верёвку, палку,
Палатку, «кошки», ледоруб
И смело на рыбалку.

Однажды я его спросил:
«Как лёд ты различаешь?»
Усы дед пальцем покрутил:
«Пойдём со мной, узнаешь!»


Дошли до берега реки:
«Смотри, камыш и ива,
А там подальше блеск воды
И жёлтый цвет у льдины.

Ещё там сверху рыхлый снег
Как будто рылся кто-то,
Не птица это и не зверь,
А солнышка работа».

Ткнул палкой в это место дед
И лёд там надломился,
От палки лишь остался след,
А коль ступил бы человек –
То сразу провалился!

Мой дед потомственный рыбак
Мне рассказал приметы
Теперь умею различать
Я тонкий лёд и крепкий.

Автор стихов: Мельник О.Е.





КВЕСТ «ВОДА, ЛЁД И ПРАВИЛА БЕЗОПАСНОСТИ»



СТАНЦИЯ 5 БЕЗОПАСНОСТЬ НА ЛЬДУ

ЗАДАНИЕ 2. Определи безопасные ситуации на льду.



© проект «Вода, лед и правила безопасности», 2019

© методическая разработка, Мельник О.Е., 2019

Подробнее: https://vk.com/safety_culture <https://vk.com/public181421207> www.deti01.ru



КВЕСТ «ВОДА, ЛЁД И ПРАВИЛА БЕЗОПАСНОСТИ»

МАРШРУТНЫЙ ЛИСТ

ДАТА : _____

НАЗВАНИЕ КОМАНДЫ: _____

ОРГАНИЗАЦИЯ:	
АДРЕС:	

СОСТАВ КОМАНДЫ

№	ФИО	Пол-ных лет	Класс
1.			
2.			
3.			
4.			
5.			
6.			
7.			
8.			
9.			
10.			
11.			
12.			

БАЛЛЫ

СТАНЦИЯ	1	2	3	4	5	ИТОГО
БАЛЛЫ						

МЕСТО КОМАНДЫ: _____

/

Должность представителя
организации

ФИО

подпись

© проект «Вода, лед и правила безопасности», 2019

© методическая разработка, Мельник О.Е., 2019

Подробнее: https://vk.com/safety_culture <https://vk.com/public181421207> www.deti01.ru



КВЕСТ «ВОДА, ЛЁД и ПРАВИЛА БЕЗОПАСНОСТИ»

МАРШРУТНЫЙ ЛИСТ. БЛАНК ОТВЕТОВ

СТАНЦИЯ 1. ВОДОЁМЫ

ЗАДАНИЕ 1. КРОССВОРД

1. 1. 2.

1.

2. 3.

3. 4.

4.

4.

ЗАДАНИЕ 2.

1	2	3	4

СТАНЦИЯ 2. ПОВЕДЕНИЕ ВОДОЁМАХ ЗИМОЙ

ЗАДАНИЕ 1.	ЗАДАНИЕ 2.	ЗАДАНИЕ 3.	ЗАДАНИЕ 4.	ВОПРОСЫ

СТАНЦИЯ 3. ПЕРЕПРАВЫ ЧЕРЕЗ ВОДОЁМЫ И ПУТЕШЕСТВИЯ

ЗАДАНИЕ 1.	ЗАДАНИЕ 2.	ВОПРОСЫ

СТАНЦИЯ 4. СПАСЕНИЕ УТОПАЮЩИХ

ЗАДАНИЕ 1.	ЗАДАНИЕ 2.	ЗАДАНИЕ 3.	ЗАДАНИЕ 4.	ВОПРОСЫ

СТАНЦИЯ 5. БЕЗОПАСНОСТЬ НА ЛЬДУ

ЗАДАНИЕ 1.	ЗАДАНИЕ 2.	ВОПРОСЫ

© проект «Вода, лед и правила безопасности», 2019

© методическая разработка, Мельник О.Е., 2019

Подробнее: https://vk.com/safety_culture <https://vk.com/public181421207> www.deti01.ru



КВЕСТ «ВОДА, ЛЁД и ПРАВИЛА БЕЗОПАСНОСТИ»

МАРШРУТНЫЙ ЛИСТ. ОТВЕТЫ

СТАНЦИЯ 1. ВОДОЁМЫ

ЗАДАНИЕ 1. КРОССВОРД

1. П
Р
У

2. О

1. К А Н А Л
Е

3. В О Д О Х Р А Н И Л И Щ Е

2. А Н И Л И Щ Е
Н

3. Р У Ч Е Й
Е
К
А

4. Б О Л О Т О

4. Р У Ч Е Й
Е
К
А

ЗАДАНИЕ 2.

1	2	3	4
течение	волна	тина топь	водоворот
Г	А	В	Б

СТАНЦИЯ 2. ПОВЕДЕНИЕ ВОДОЁМАХ ЗИМОЙ

ЗАДАНИЕ 1.	ЗАДАНИЕ 2.	ЗАДАНИЕ 3.	ЗАДАНИЕ 4.	ВОПРОСЫ
А, Д, Е	А	А, В	А, В, Г	

СТАНЦИЯ 3. ПЕРЕПРАВЫ ЧЕРЕЗ ВОДОЁМЫ И ПУТЕШЕСТВИЯ

ЗАДАНИЕ 1.	ЗАДАНИЕ 2.	ВОПРОСЫ
В, Г, Е, Ж	Б, В, Е	

СТАНЦИЯ 4. СПАСЕНИЕ УТОПАЮЩИХ

ЗАДАНИЕ 1.	ЗАДАНИЕ 2.	ЗАДАНИЕ 3.	ЗАДАНИЕ 4.	ВОПРОСЫ
Б, Е, Ж	Б, В, Д	1В, 2Б, 3Г, 4А	А, В.	

СТАНЦИЯ 5. БЕЗОПАСНОСТЬ НА ЛЬДУ

ЗАДАНИЕ 1.	ЗАДАНИЕ 2.	ВОПРОСЫ
А, В, Г, Д	В, Д, З	

СОЦИАЛЬНЫЙ ПРОЕКТ



КВЕСТ

ДОПОЛНИТЕЛЬНЫЕ МАТЕРИАЛЫ

Материалы размещены:
https://vk.com/safety_culture
<https://vk.com/public181421207>
<https://sibpsa.ru/>
www.deti01.ru



СОЦИАЛЬНЫЙ ПРОЕКТ




- ⇒ Репродукции картин;
- ⇒ Фотоматериалы и видеоролики;
- ⇒ Памятки и плакаты, разработанные подразделениями МЧС России и Всероссийского общества спасения на водах (ВОСВОД России);
- ⇒ Подбор игрушек для обеспечения наглядности.

Дополнительные материалы (фотографии, репродукции картин, памятки, плакаты, видеоролики и др.) размещены:

https://vk.com/safety_culture

<https://vk.com/public181421207>

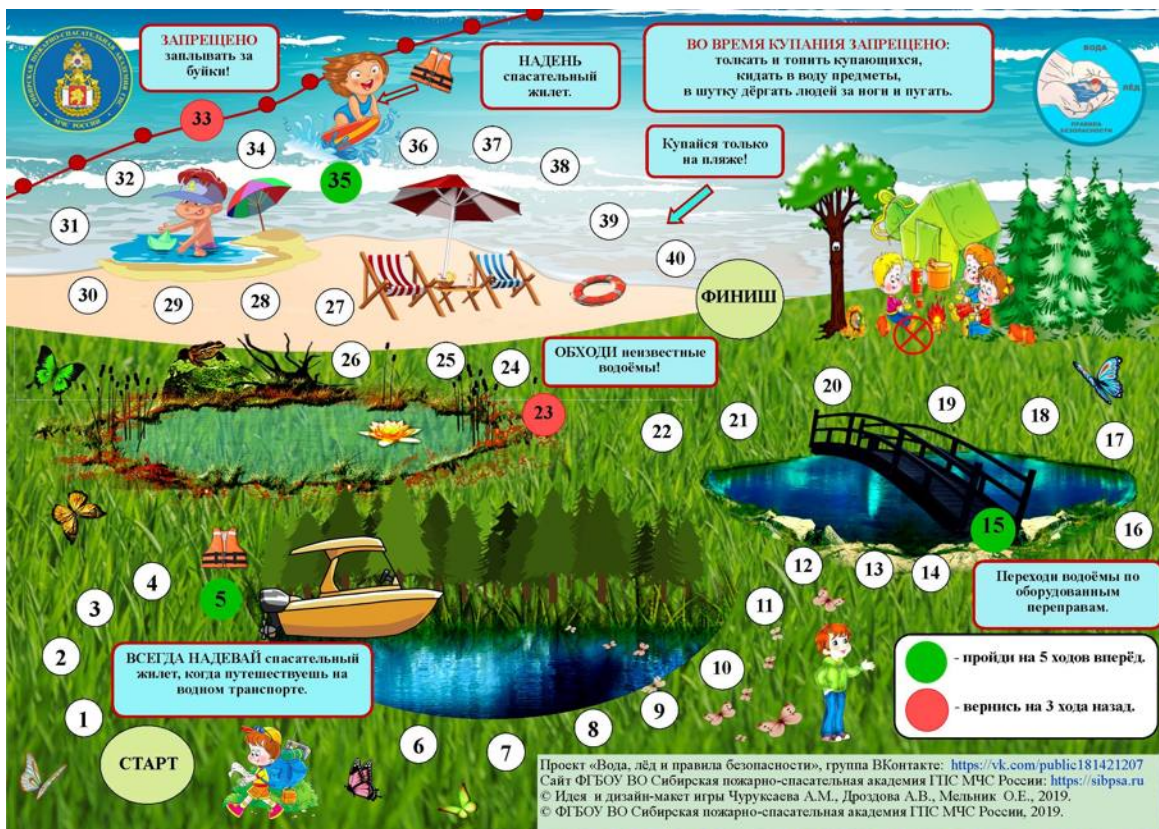
www.deti01.ru



СОЦИАЛЬНЫЙ ПРОЕКТ



НАСТОЛЬНАЯ ИГРА



Настольная игра-ходилка о правилах поведения на летних водоёмах, формат А3.

Художники-оформители :

Чуруксаева Анастасия Максимовна, Дроздова Анастасия Вячеславовна

Опубликована: Спасатель МЧС России - № 19- 2019 от 24.05.19 – С.13.

Материалы размещены:
https://vk.com/safety_culture
<https://vk.com/public181421207>
<https://sibpsa.ru/>
www.deti01.ru



СОЦИАЛЬНЫЙ ПРОЕКТ



РАСПИСАНИЕ И ПАМЯТКА

Расписание уроков

понедельник	вторник

среда	четверг

пятница	суббота

Памятка о правилах поведения на водоемах зимой:

- Катайтесь на коньках и лыжах в специально оборудованных местах.
- Переходите через зимние и весенние водоёмы по специальным переправам.
- ОПАСНЫ берега во время ледостава и таяния льда.
- Если увидел человека в беде - позвони взрослым или позвони 112.
- ЗАПРЕЩЁН выход на лёд водоёмов.
- ЗАПРЕЩЕНО проверять прочность льда ногой.

Проект «Вода, лёд и правила безопасности», группа ВКонтакте: <https://vk.com/public181421207>
Сайт ФГБОУ ВО Сибирская пожарно-спасательная академия ГПС МЧС России: <https://sibpsa.ru>
© Идея и дизайн-макет Чуруксаева А.М., Дроздова А.В., Мельник О.Е., 2019.
© ФГБОУ ВО Сибирская пожарно-спасательная академия ГПС МЧС России, 2019.

Расписание уроков и памятка о правилах поведения на водоемах зимой, формат А3.

Художники-оформители :

Чуруксаева Анастасия Максимовна, Дроздова Анастасия Вячеславовна

Материалы размещены:
https://vk.com/safety_culture
<https://vk.com/public181421207>
<https://sibpsa.ru/>
www.deti01.ru



СОЦИАЛЬНЫЙ ПРОЕКТ



ИСТОРИЯ ПРОЕКТА

ФОТОАРХИВ

Материалы размещены:
https://vk.com/safety_culture
<https://vk.com/public181421207>
<https://sibpsa.ru/>
www.deti01.ru





Площадка «Вода, лёд и правила безопасности»
Библиотека №1 МБУК ЦГБ им. М.Горького (Детская
библиотека им. А.П.Гайдара),
ЗАТО г. Железнодорожск Красноярский край

ФОТОАРХИВ




22 марта 2019 года ко Всемирному дню воды в Библиотеке №1 МБУК ЦГБ им. М.Горького (Детская библиотека им. А.П.Гайдара) ЗАТО Железнодорожск Красноярского края было проведено 3 мероприятия, в котором приняли участие 92 ученика младших классов. Проект получил положительные отзывы и был выдвинут на конкурс «Красноярск 2020» в рамках краевого инфраструктурного проекта «Территория 2020».



Проект «Вода, лёд и правила безопасности»
призер конкурса «Красноярск 2020» в рамках краевого
инфраструктурного проекта «Территория 2020».
Грант выделил ММАУ МВСЦ «Патриот», г. Красноярск
24 апреля 2019 года

ФОТОАРХИВ



Команда студентов добровольного студенческого отряда ФГБОУ ВО
Сибирская пожарно-спасательная академия ГПС МЧС России
представила проект «Вода, лед и правила безопасности» на конкурсе
«Красноярск 2020»: Самойлова Полина Александровна, Петренко
Татьяна Сергеевна. Краснов Иван Юрьевич, Ходенков Иван
Игоревич.



Площадка «Вода, лед и правила безопасности» в рамках форума «Современные системы безопасности- Антитеррор», г. Красноярск

ФОТОАРХИВ



В рамках форума «Современные системы безопасности- Антитеррор» в МВДЦ Сибирь, г. Красноярск была организована стационарная площадка «Вода, лед и правила безопасности». Детям-гостям форума было предложено выполнить задания на станциях по индивидуальным маршрутным листам. За успешное выполнение всех заданий дети получали призы.

Площадка работала три дня с 22 по 24 мая и её посетили 326 детей.



Площадка «Вода, лед и правила безопасности» рамках открытого городского праздника «Берег детства – Фэнтези-Град», г. Красноярск

ФОТОАРХИВ



1 июня 2019 года в рамках открытого городского праздника «Берег детства – Фэнтези-Град» была развернута интерактивная площадка «Вода, лед и правила безопасности». Праздник был посвящен Дню защиты детей и организован Управлением культуры г. Красноярска. Детям было предложено выполнить задания на 5 станциях по индивидуальному маршрутному листу. За успешное выполнение всех заданий дети получали призы. Площадку посетили 127 детей.



Квесты «Вода, лед и правила безопасности» в МАОУ «Гимназия № 11 имени А.Н.Кулакова» г. Красноярск

ФОТОАРХИВ



На базе МАОУ «Гимназия № 11 имени А.Н.Кулакова» г. Красноярск в мае и июне 2019 года было проведено 7 квестов «Вода, лед и правила безопасности». В мероприятиях приняли участие 236 детей: учащиеся младших и средних классов, а также дети из пришкольного лагеря «Берёзка».



Квесты «Вода, лед и правила безопасности» в МБОУ Гимназия № 91 имени М.В. Ломоносова ЗАТО Железнодорожск, Красноярский край

ФОТОАРХИВ



29 мая 2019 г. в пришкольном лагере «Клубничка» в МБОУ Гимназия № 91 имени М.В. Ломоносова ЗАТО Железнодорожск Красноярский край проведено три квеста «Вода, лед и правила безопасности». В мероприятиях приняли участие 68 младших школьников.



РЕЗУЛЬТАТЫ

- ⇒ Разработан **комплект материалов для проведения квеста «Вода, лед и правила безопасности»**;
- ⇒ Разработаны раздаточные материалы для детей о правилах безопасности на водоемах: **расписание занятий с памяткой и настольная игра**;
- ⇒ В мае – июне 2019 года проведено **15 квестов** с детьми, **обучено более 700 детей** в возрасте от 7 до 14 лет.
- ⇒ Методические разработки опубликованы и распространены на территории РФ, тираж **10100 экз.**:
- * Спасатель МЧС России - № 19- 2019 от 24.05.19 – С. 12- 13
- * Спасатель МЧС России - № 20- 2019 от 31.05.19 – С. 14.
- ⇒ Осуществлен **подбор дополнительных материалов** о правилах безопасного поведения на водоемах;
- ⇒ **обеспечен свободный доступ** ко всем материалам, использованным в проекте;
- * Культура безопасности детям: https://vk.com/safety_culture
- * Вода, лед и правила безопасности: <https://vk.com/public181421207>
- * Сайт ФГБОУ ВО Сибирская пожарно-спасательная академия ГПС МЧС России: <https://sibpsa.ru/>
- * Информационно-образовательный портал ДЕТИ01: www.deti01.ru

СОЦИАЛЬНЫЙ ПРОЕКТ



ФОТОАРХИВ

МУНИЦИПАЛЬНОЕ МОЛОДЕЖНОЕ
АВТОНОМНОЕ УЧРЕЖДЕНИЕ
МОЛОДЕЖНЫЙ ВОЕННО-СПОРТИВНЫЙ ЦЕНТР
ПАТРИОТ



Факт. адрес: ул. Академика Вавилова, д.53, г. Красноярск, 660059, т.(391)201-54-90
Юрид. адрес: пр. им. Газ. Красноярский рабочий, д.62, г. Красноярск, 660037, т.(391)264-21-75
ИНН 2462012678 КПП 246201001 ОГРН 1022402061505, e-mail info@patriot24.org <http://патриот24.рф>

ПОДТВЕРЖДЕНИЕ

ММАУ МВСЦ «Патриот» в лице директора Валентина Сергеевича Буланкова подтверждает, что проект «Вода, лёд и правила безопасности» реализован в полном объёме. Проектная команда сработала грамотно, оперативно и ответственно. Желаем дальнейших успехов в данном виде деятельности.

Директор
ММАУ МВСЦ «Патриот»

В.С. Буланков



Материалы размещены:
https://vk.com/safety_culture
<https://vk.com/public181421207>
<https://sibpsa.ru/>
www.deti01.ru

