

Авторская рубрика Ольги Мельник



Занимательная безопасность




Лето, солнце, водные развлечения – как это чудесно! Главное – выбрать безопасное место для купания.

Солнце, море и вода



ЗАДАНИЕ 1. Отметь безопасные места для купания



Ответ: б, в, ж



И большим и детям хочется сказать:
В незнакомом месте вам нельзя нырять!
Может очень мелкой речка оказаться,
А в песок опасно головой втыкаться.
Сучья, камни, стекла спрятались на дне –
Их заметить сложно в водной глубине.

Неизвестный автор




ВНИМАНИЕ!

Купайтесь в специально оборудованных местах (пляжи, открытые бассейны, аквапарки)



Спасатели придумали специальные сигналы. Одни разрешают купание, другие – запрещают. Когда приходишь на пляж, прежде чем залезть в воду, обрати внимание на сигнал.

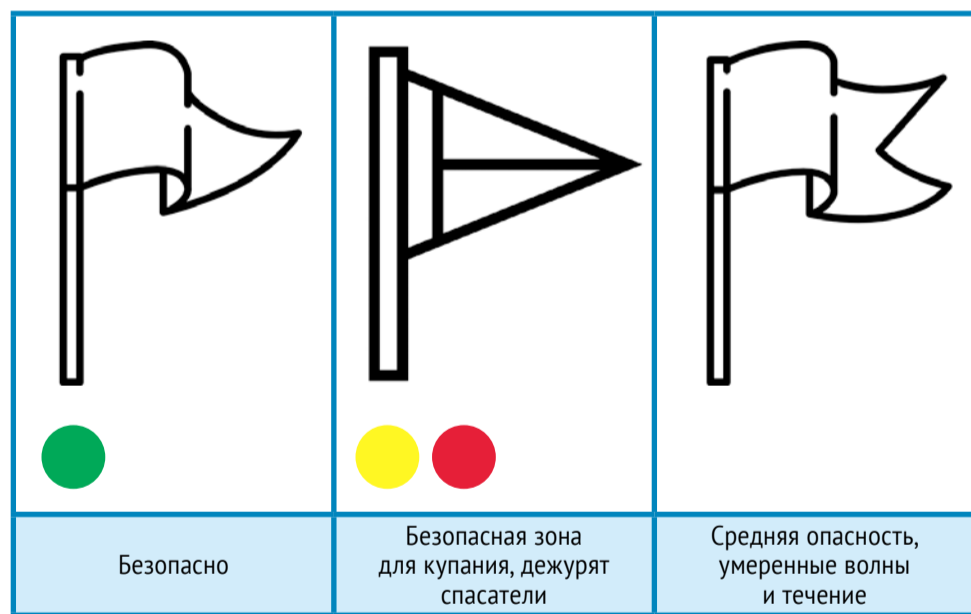
ЗАДАНИЕ 2. Отметь сигналы, которые разрешают купаться



Ответ: б (средняя опасность, умеренные волны и течение); г (безопасно); д (запрещено нырять)



ЗАДАНИЕ 3. Раскрась флаги, разрешающие купание



Квест — это всегда интересно

Студенты Сибирской пожарно-спасательной академии ГПС МЧС России в рамках краевого инфраструктурного проекта «Территория 2020» приняли участие в конкурсе «Красноярск 2020». Он направлен на поддержку инициативы молодежных групп в возрасте от 14 до 30 лет. Организатором мероприятия выступил Центр продвижения молодежных проектов «Вектор» совместно с управлением молодежной политики администрации Красноярска.

В категории «Свободная номинация» вуз МЧС представил на суд экспертной комиссии социальный проект «Вода, лед и правила безопасности», который получил высокую оценку и принес участникам победу. Проект включает в себя проведение с детьми познавательных квестов с уча-

стием студенческого спасательного отряда. В красноярской гимназии № 11 имени А. Н. Кулакова уже состоялась три квеста для учащихся младших и средних классов. Школьникам рассказали о правилах безопасного поведения на водном транспорте, на пляже и во время купания.

